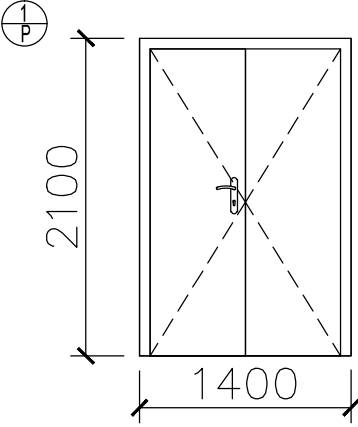
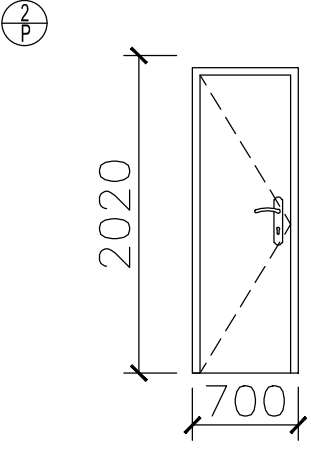
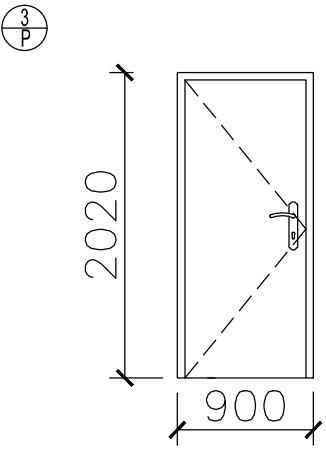


OZN.	TVAR, ROZMĚR	POPIS	POZNÁMKA	POČET
1 P		<u>DVEŘE DVOUKŘÍDLÉ</u>  PLASTOVÉ DVEŘE, PLNÉ OTEVÍRAVÉ $U_w = 1,2 \text{ W/m}^2\text{K}$	<u>OKNA (OBECNÉ POŽADAVKY):</u>  <u>KŘÍDLO: OTEVÍRAVÉ</u> TVAROVÉ ČLENĚNÍ, OTEVÍRÁNÍ DLE SCHÉMATA  RÁM: 5-TI KOMOROVÝ PLASTOVÝ PROFIL, ŠÍŘKA RÁMU min. 50 mm (MUSÍ UMOŽNIT ZATEPLENÍ OSTĚNÍ IZOLANTEM tl. 30 mm), BARVA DLE URČENÍ STAVEBNÍKA  <u>RÁM KŘÍDLA: BARVA DLE URČENÍ STAVEBNÍKA</u>  <u>ROZMĚRY A OTEVÍRÁNÍ DVEŘÍ OVĚŘIT PŘED JEJICH VÝROBOU ZAMĚŘENÍM STAVEBNÍCH OTVORŮ!</u>	1 KS
2 P		<u>DVEŘE JEDNOKŘÍDLÉ</u>  PLASTOVÉ DVEŘE, PLNÉ, LEVÉ OTEVÍRAVÉ $U_w = 1,2 \text{ W/m}^2\text{K}$	SCHÉMATA VE VÝPISECH JSOU KRESLENA ZE STRANY EXTERIÉRU	1KS
3 P		<u>DVEŘE JEDNOKŘÍDLÉ</u>  PLASTOVÉ DVEŘE, PLNÉ, LEVÉ OTEVÍRAVÉ $U_w = 1,2 \text{ W/m}^2\text{K}$		2 KS
PLASTOVÉ VÝROBKY				1